



Hang-jelzős Élesítő/Hatástalanító modul V2.0 (APR3-ADM2)



Útmutató

Bevezetés

A Hangjelzős Élesítő/Hatástalanító modul segítségével a felhasználók élesíthetik és hatástalaníthatják a vagyonvédelmi rendszert, és aktiválhatják vagy deaktiválhatják az In-Touch PGM kimenetét bármilyen nyomógombos telefonról. Az APR3-ADM2 részletes hangüzenetekkel tájékoztatja a felhasználót. Az InTouch automatikus központfelismerés szolgáltatása miatt, használható Spectra (V2.0 vagy újabb) vagy Digiplex központokkal.

Műszaki jellemzők


Működési feszültség:	9 - 15Vdc
Áramfelvétel:	tipikus: 70mA Maximum: 105mA (engedélyezett PGM kimenettel)
Tápfelvétel:	1 Watt
PGM Kimenetek:	Egy „C” relé 125V-on, 5A receptív töltés
Működési hőmérséklet:	0°C - 50°C (32°F - 122°F)
Kompatibilis telefon:	DTMF (nyomógombos)
Kompatibilitás:	Bármilyen Digiplex központ

Telepítés

Az APR3-ADM2 a Digiplex kombuszra kapcsolódik. Kösse az APR3-ADM2 négy 12VDC, GND, GRN és YEL terminálját a központ megfelelő termináljaira (2. ábra). A központtól mért maximális telepítési távolság a *Digiplex Ismertető és telepítési kézikönyvében* található.

Csatlakoztassa az InTouch RING terminálját a központ R1 termináljára és az InTouch TIP terminálját a központ T1 termináljára, a 2. ábra alapján. Ha a lakástelefon a központtal és az APR3-ADM2 modullal osztozik a telefonvonalon, csatlakoztassa a lakástelefont az R-1 és a T-1 modulsorkapocsról a 2. ábra alapján.

Csatlakoztassa az APR3-ADM2 PGM kimenetét az 1. ábra alapján.

 **Ha a központot élesítés és hatástalanítás események jelentésére programozták, és ha az InTouch és a központ osztozik a telefonvonalon, a felhasználó hívását meg fogja szakítani.**

Auto-központ felismerés

Ezzel a szolgáltatással az InTouch használható Spectra vagy Digiplex központokkal is. Amikor a kombuszra kapcsolódik, az APR3-ADM2 automatikusan érzékeli, milyen központ van a buszon, és beállítja belső kommunikációs paramétereit a megfelelő működéshez. Így az InTouch hozzákapcsolható bármilyen Digiplex központhoz, vagy bármilyen V2.0 és újabb Spectra központhoz.

Ha Spectra központhoz csatlakozik az APR3-ADM2, akkor a *Spectra APR3-ADM2 útmutatóban* tájékozódjon.

Programozási mód

Belépés InTouch programozási módba:

1. Tartsa nyomva a [0] gombot.
2. Adja meg a [TELEPÍTŐKÓDOT].
3. Lépjen a [953] (DGP-48) / [4003] (DGP-NE96) szekcióba.
4. Adja meg az APR3-ADM2 8-jegyű [SOROZATSZÁMÁT].
5. Adja meg a programozni kívánt 3-jegyű [SEKCIÓT].
6. Adja meg a szükséges adatot.

Az APR3-ADM2 programozható a központ Modul másolás szolgáltatásával, valamint WinLoad szoftverrel is. A Modul másolásról bővebb tájékoztatás található a *Digiplex ismertető és telepítési útmutatóban*, a WinLoad programozásához pedig látogassa meg a *WinLoad Online Hlep* oldalunkat. A modul sorozatszám a modul PCB lapját található.

Csörgésszám

Szekció [001]

A [001] szekcióban programozott érték (001 – 255, 000 = tiltott) jelenti a csörgésszámot, amit az APR3-ADM2 vár mielőtt felveszi. Ha nincs válasz a programozott csörgés szám után, az InTouch válaszol a hívásra.



Győződjön meg róla, hogy az APR3-ADM2 modulba programozott csörgésszám kevesebb mint a központba programozott, vagy hogy a központba a 000 értéket programozták csörgésszámmak.

Üzenet rögzítő elhagyás

Szekció [002]

Amikor az InTouch olyan telefonvonalat használ, mely üzenet rögzítőt használ, az Üzenet rögzítő elhagyást be kell programozni. A [002] szekcióban programozott érték (001 – 255 másodperc, 000 = tiltott) jelenti azt az időtartamot, amit az APR3-ADM2 vár az első és a második hívás között. A felhasználó hívja az InTouch modult, leteszi, majd újrahívja a [002] szekcióban programozott időn belül. Ha az APR3-ADM2 modult a programozott késleltetés időn belül visszahívják, kikerüli az üzenet rögzítőt és felveszi a telefont az első csörgésre.



Az Üzenet rögzítő elhagyás funkció helyes működéséhez, tiltani kell a központ Üzenet rögzítő elhagyás szolgáltatását, és engedélyezni kell az APR3-ADM2 [002] szekcióját egy érték megadásával.

PGM Időzítő

Szekció [003]

Amikor egy felhasználó aktivál egy PGM kimenetet, a [003] szekcióban programozott érték (001 – 255, 000 = kézi aktiválást/deaktiválást követ a PGM) határozza meg, meddig marad aktivált az APR3-ADM2 PGM kimenete. Amint letelik a [003] szekcióban programozott idő, a PGM deaktivál. Ha 000 értéket adnak meg a [003] szekcióban, a felhasználó manuálisan aktiválja vagy deaktiválja a PGM kimenetet a [#], majd a [0] gomb megnyomásával a telefonon.



A [4] opció a [004] szekcióban határozza meg, hogy a [003] szekcióban programozott PGM időzítő másodpercben vagy percben van.

PGM kimenet

Szekció [004] – [3] opció

Ha a [3] opció a [004] szekcióban engedélyezett (BE), az APR3-ADM2 PGM kimenete engedélyezett és használható. Ha a [3] opció a [004] szekcióban tiltott (KI), az APR3-ADM2 PGM kimenete tiltott és nem használható.

PGM időalap választás

Szekció [004] – [4] opció

Ez az opció határozza meg, hogy másodpercben vagy percben van a PGM időzítő. Ha a [4] opció a [004] szekcióban tiltott (KI), a PGM időzítő másodpercben van. Ha a [4] opció a [004] szekcióban engedélyezett (BE), a PGM időzítő percben van.

Partíció hozzárendelés

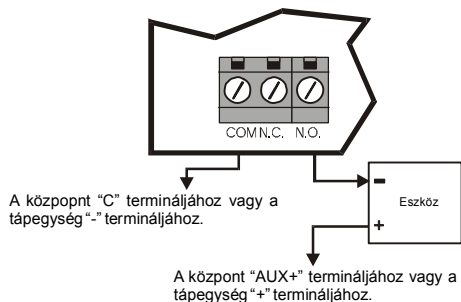
Szekció [005] – opciók [1] – [8]

Az InTouch csak a hozzárendelt partíciókhoz fér hozzá, és figyelmen kívül hagyja azokat, amelyekhez nem. A [005] szekció [1] - [8] közötti opciói jelentik a partíciókat 1 – 8-ig. Partíció APR3-ADM2 modulhoz rendeléséhez, engedélyezze a kívánt partícióhoz tartozó opciókat.



Az APR3-ADM2 csak az 5 – 8 közötti partíciókhoz rendelhető hozzá, ha DGP-NE96 központhoz kapcsolódik.

1. ábra: InTouch PGM telepítés



FCC figyelmeztetések

FONTOSSÁG INFORMÁCIÓK

Ez a berendezés megfelel az FCC szabályozás D és CS-03 alrész 68. részének. A berendezés burkolata belső részén egy címke tartalmazza, egyéb információk mellett, a berendezés FCC regisztrációs számát.

MEGJEGYZÉSEK A TELEFONSZOLGÁLTATÓ RÉSZÉRE

Kérésre, az ügyfélnek tájékoztatnia kell a telefonszolgáltatót, melyik vonalra csatlakoztatja a rendszert és ki kell szolgáltatnia az FCC regisztrációs számát, és a védő áramkör csörgés ekvivalenciáját.

FCC REGISZTRÁCIÓS SZÁM: SA7CAN-22633 - AL - E
CSÖRGÉS EKVIVALENCIA SZÁM (REN) 0.1B (U.S. & CANADA)
USOC JACK: RJ31X (USA), CA31A (CANADA)

TELEFON KAPCSOLAT KÖVETELMÉNYEK

Ha nem a telefonszolgáltató szolgáltatja a készüléket, minden csatlakozást a telefonvonalra szabvány csatlakozókkal és a telefonszolgáltató által biztosított dugaszokkal, vagy azzal egyezőkkel kell végezni a könnyű és közvetlen terminál kapcsolat érdekében. A szabvány csatlakozókat olyan módon kell elrendezni, hogy a csatlakoztatott dugó kihúzása sem okozhat semmilyen interferenciát az ügyfél telefonhálózatra kapcsolt más berendezésében.

SÉRÜLÉSEK

A végberendezés/védő áramkör okozhat problémát a telefonhálózatnak, a telefonszolgáltatónak, ahol kivitelezhető, értesítenie kell az ügyfelet a szükséges ideiglenes szolgáltatás-szünetről, bár, ahol az figyelmeztetés nem kivitelezhető, a telefonszolgáltató indokolt esetben ideiglenesen szüneteltetheti a szolgáltatást. Az ideiglenes szünet esetén, a telefonszolgáltatónak értesítenie kell az ügyfelet és lehetőséget kell biztosítania a helyzet javítására.

VÁLTOZÁSOK A TELEFONSZOLGÁLTATÓ BERENDEZÉSEIBEN ÉS LÉTESÍTMÉNYEIBEN

A telefonszolgáltató változhat kommunikációs létesítményeiben, berendezéseiben és szolgáltatásában, ahol szükséges és indokolt a megfelelő üzletmenet érdekében. Ha a felhasználó végberendezése inkompatibilis a telefonszolgáltató létesítményeivel, az ügyfelet megfelelően tájékoztatni kell a kompatibilitási probléma elhárításának módjáról.

ÁLTALÁNOS

Ez a berendezés nem használható érmés telefonkészülékkel. A partivonalra való csatlakozásra az állami tarifák vonatkoznak.

CSÖRGÉS EKVIVALENCIA SZÁM (REN)

A REN számmal határozható meg a telefonvonalra köthető berendezések száma, melyek mind csörögnek, ha a telefonszámot hívják. Legtöbb helyen, de nem mindenhol, a telefonvonalra kötött összeg berendezés REN összege nem haladhatja meg az ötöt (5). A vonalra köthető berendezések mennyiségéről a telefonszolgáltatótól érdeklődhet.

BERENDEZÉS KARBANTARTÓK

Ha problémát tapasztal a telefonberendezéssel, az alul található telefonszámon kérhet segítséget vagy javítást. A telefonszolgáltató kérheti a berendezés leválasztását a telefonhálózatról, a javítás idejére.

FCC 15. RÉSZ, FIGYELMEZTETÉSEK: A FELHASZNÁLÓ SZÁMÁRA

Ez a berendezés tesztelt és megfelel a B osztályú digitális eszközök kívánalmainak, az FCC 15. részének szabályainak megfelelően. Ez a berendezés létrehoz, használ és sugározhat rádió frekvenciás energiát, és, ha nem az utasítások szerint telepítik és használják, zavart kelthet a rádiós kommunikációban. Bár, arra nincs garancia, hogy nem okoz zavart bizonyos egyedi esetekben. Ha ez a berendezés időszakosan zavart okoz berendezésekben, a felhasználó jogosult saját maga javítani a zavaron, az alábbi előírások alapján: (1) irányozza, vagy helyezze át a vevő antennát; (2) növelje a berendezés és a vevő közötti távolságot; (3) kösse a berendezést másik áramkör kimenetére, mint a vevő áramkör, vagy (4) kérje a forgalmazó vagy tapasztalt rádió/v szerelő tanácsát.

FIGYELEM - A PARADOX SECURITY SYSTEMS által javasoltoktól eltérő módosítások és változtatások megfoszthatják a felhasználót a berendezés használati jogától.

Garancia

A Paradox Security Systems Ltd.(eladó) a gyártástól számított egy év garanciát vállal, hogy az általa forgalmazott termékek anyag- és gyártási hiba mentesek. Kivéve azt itt felsoroltakat, minden kifejezett vagy ráutaló garancia, akár törvényes, akár más fajta, korlátozás nélkül, bármilyen eladhatóságra vagy adott célra történő megfelelésre vonatkozó ráutaló garancia, határozottan kizárt. Mivel az Eladó nem telepíti vagy csatlakoztatja a termékeket és, mert a termékek nem az Eladó által gyártott termékekkel összekapcsolva is használhatók, az Eladó nem garantálja a vagyonvédelmi rendszer teljesítményét és nem lehet felelős a termék működésképtelenségéből származó következményekért. Az Eladó kötelezettsége és felelőssége ezzel a garanciával a javításra és cserére korlátozott, az Eladó választása szerint, a műszaki leírással nem egyező terméknél. A visszatérítések tartalmazzák a fizetésbiztosítást, és a garanciaidőn belül kell lenniük. Az Eladó semmilyen esetben sem felel a vevőnek, vagy más személynek, semmilyen hiányból vagy sérülésből származó kárért, legyen az közvetlen vagy közvetett, következmény vagy véletlen, beleértve, korlátozás nélkül, a profitvesztés, lopás vagy másik fél követelése, melyet hibás termék vagy más, helytelen, nem megfelelő vagy másképpen hibás telepítés vagy vásárolt termék használata okozott.

Az előző bekezdésben említettek ellenére, az Eladó maximális felelőssége szigorúan limitált a hibás termék vásárlási árára. A termék használata a garancia elfogadását jelenti. FIGYELEM: Eladók, telepítők és/vagy a terméket árusító más személyek nem jogosultak a garancia módosítására vagy az Eladót megkötő kiegészítő garanciák készítésére.

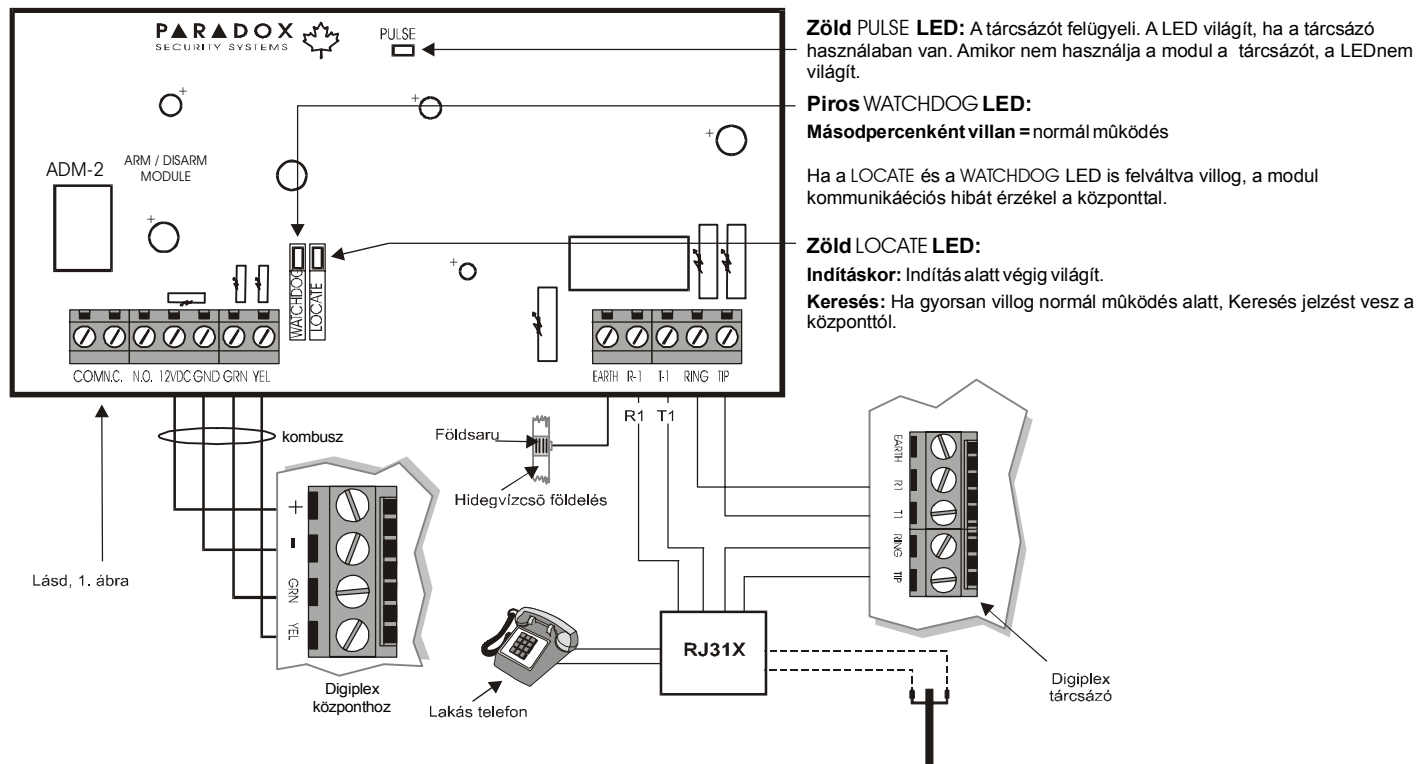
© 2000-2005 Paradox Security Systems Ltd. Minden jog fenntartva. A műszaki jellemzők előzetes értesítés nélkül változhatnak. A következő US szabályok alkalmazhatók: 6215399, 6111256, 5751803, 5721542, 5287111, 5119069, 5077549, 5920259 és 5886632. Kanadai és nemzetközi szabályok szintén alkalmazhatók.

A Digiplex, InTouch és Spectra a Paradox Security Systems vagy kanadai, egyesült államokbeli és/vagy más országbeli alvállalatainak bejegyzett végjegei.

2. ábra: Az InTouch telepítése



A központtól mért maximális telepítési távolság a Digiplex Ismertető és telepítői kézikönyvében található. Vegye le a tápot és az akkut a központról mielőtt az APR3-ADM2 modult a rendszerhez kapcsolja.



Lásd, 1. ábra